

**Club  
de lecture  
d'été  
TD  
2024**



**Petite enfance**

# Bienvenue au

## Club de lecture d'été TD 2024!

Ce carnet appartient à :



Ce carnet existe aussi en format audio (MP3), braille (BRF), police OpenDyslexic et PDF que vous pouvez agrandir sur un ordinateur ou une tablette.



Informez-vous à votre bibliothèque.

Le Club de lecture d'été TD est un programme national bilingue créé et offert par plus de 2 200 bibliothèques publiques canadiennes.

Développé par



En partenariat avec



Commanditaire en titre



Illustrations : Audrey Malo

# Bonjour aux adultes!



Saviez-vous que notre site Web vous offre plein d'activités amusantes pour l'été?

Surnom choisi pour votre carnet en ligne :



[clubdelecturetd.ca](http://clubdelecturetd.ca)

# Pour que lire soit un plaisir



**Jouez, chantez, écrivez, parlez et lisez** tous les jours avec votre enfant. Vous l'aidez à développer son langage et à devenir un bon lecteur.

**Pour des idées d'activités, visitez le [cletd.ca](http://cletd.ca).**

Le Club de lecture d'été TD 2024 remercie le programme Chaque enfant préparé à la lecture (Every Child Ready to Read®) de l'American Library Association, dont sont inspirés ces conseils.

## Cherche et trouve

Pouvez-vous trouver ces images dans le carnet?




## JOUEZ

Grâce au jeu, votre enfant découvre le monde, ce qui l'aide à comprendre les histoires que vous lui racontez.

### Marelle

Prenez vos plus belles craies, sortez dehors et dessinez ensemble une marelle avec des cases chiffrées. Hop! Au jeu!



## CHANTEZ

En chantant avec vous, votre enfant apprend de nouveaux sons et enrichit son vocabulaire.

### Comptines réinventées

Inventez des paroles et des gestes à partir d'un air connu. Par exemple, sur l'air de *Frère Jacques* :  
« Astronaute, astronaute, décolles-tu? Explores-tu?  
Ta fusée va vite, les étoiles filent, ferme les yeux : fais un vœu! »



## ÉCRIVEZ

Écrire aide votre enfant à comprendre que les lettres et les mots forment des sons, et que les caractères imprimés ou en braille ont un sens.

### À toi de jouer!

Aide le chat Léo et l'étoile Astro à rejoindre Cosmo le robot.



## PARLEZ

Votre enfant apprend à parler en participant aux conversations.

### Cache-cache toutou

À tour de rôle, cachez une peluche. Donnez des indices pour la trouver, avec des mots pour la situer : en haut, en dessous, près, dans...



## LISEZ

Lire avec votre enfant est la meilleure façon de l'aider à devenir un bon lecteur.

### La baguette magique


Lisez une histoire en suivant les mots avec une baguette magique : crayon, paille, etc. De temps en temps, cachez un mot avec la baguette, puis faites-le deviner à votre enfant. Vous pouvez donner le début du mot comme indice, par exemple : « Le chat boit du l... ».



## Quoi lire?



- **Au dodo avec la doudou**  
Claudia Larochelle
- **La petite dragouille : Attraper la lune**  
Karine Gottot et Anne-Hélène Prévost
- **T'es où, Petit Loup?**  
Caroline Merola
- **Je suis écolo!**  
Angèle Delaunois



Au [clubdelecturetd.ca](http://clubdelecturetd.ca), vous trouverez des livres numériques et audio, et encore plus d'idées de lectures.

## Livres accessibles

Saviez-vous que les livres audio favorisent l'apprentissage de la lecture? Votre bibliothèque peut vous aider à trouver des livres accessibles en format audio, texte électronique et braille. Pour des idées de lectures d'été, visitez le [bibliocaeb.ca](http://bibliocaeb.ca).



Combien de défis pouvez-vous cocher cet été?

Trouver des nuages en forme de dessert

Jouer aux devinettes

Mesurer des objets avec des céréales

Dessiner un animal extraterrestre

Lire dehors (et se téléporter sur Vénus!)

Faire danser votre ombre

Inventer le conte des « Trois petits Martiens »

Bricoler une fusée

Dans un livre, trouver le Soleil, la Lune et une étoile



Observer la Lune sans se transformer en loup-garou!

Repérer des bornes-fontaines

Souffler un pissenlit séché sur des Plutoniens... Atchoum!




# Nos lectures d'été




Ces pages sont pour vous! Collez-y vos autocollants, notez ce que vous lisez ou écoutez, et faites des dessins inspirés de vos lectures. D'autres idées de dessins : où as-tu écouté des histoires cet été? Qui as-tu rencontré à la bibliothèque?



## Tape là-dedans!




Trace le contour de ta main.  
Quels sont les livres que tu aimes toucher?  
Avec lesquels préfères-tu jouer?








## Livre chouchou

Quelle histoire as-tu demandée le plus souvent cet été?





## Avant de dormir, la **Lune** vous suggère...



- Préparez une boîte à beaux rêves avec des objets réconfortants.
- Lisez un livre qui fait du bien.
- Demandez à votre enfant de choisir un objet, laissez-vous inspirer et inventez une histoire.

**Félicitations,  
tu es une étoile!**



\_\_\_\_\_  
Ton nom


**Bravo pour tes lectures!**

\_\_\_\_\_  
Témoïn

\_\_\_\_\_  
Date

## Lunar Landing

Draw craters or scribbles to add detail to the moon. Encourage your child to personalize the flag. Land the characters on the moon by tracing the paths.



## Atterrissage lunaire

Dessine des cratères (ou ce que tu veux) sur la Lune. Trace les pointillés pour mener les personnages jusqu'à la Lune.